

2026 광주청년일경험드림사업

# 19기 드림청년 신청 및 드림만남의 날 참여 매뉴얼

# 목차

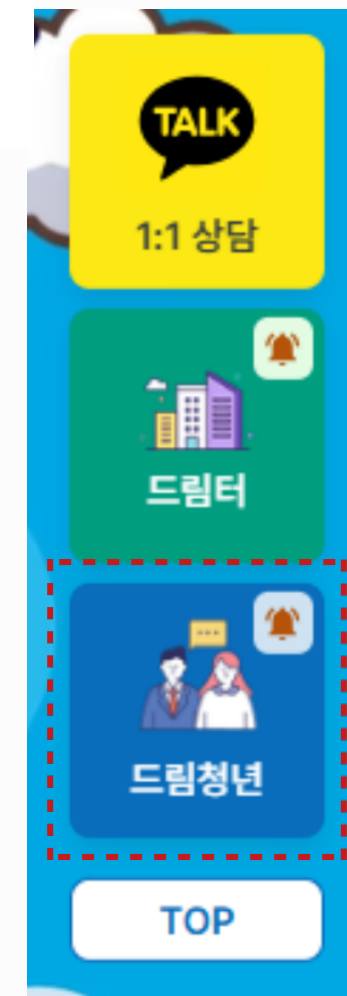
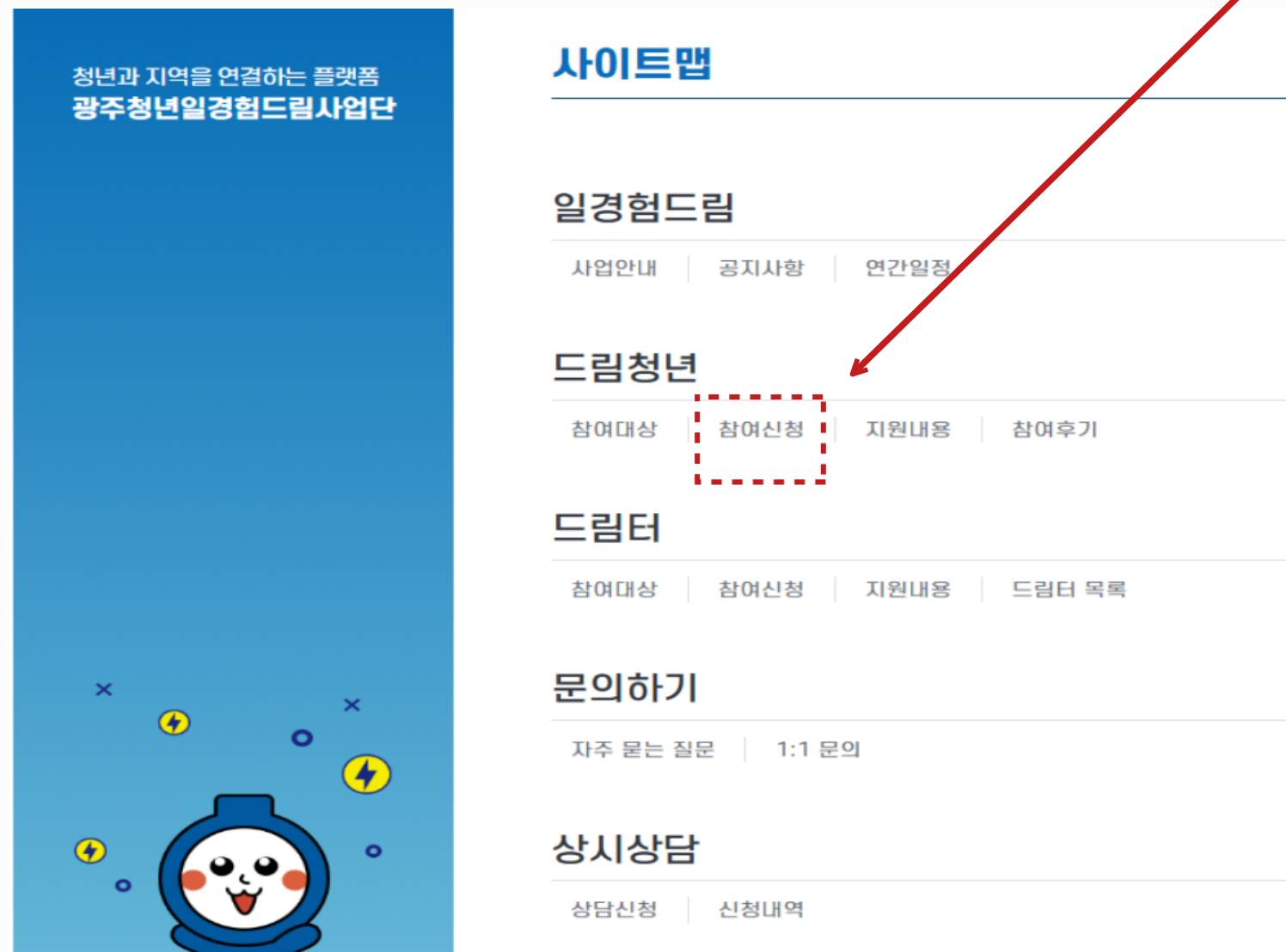
Contents

01	공식홈페이지	02	광주광역시청
드림청년 신청하기	나의 신청정보 조회	드림만남의 날 안내	

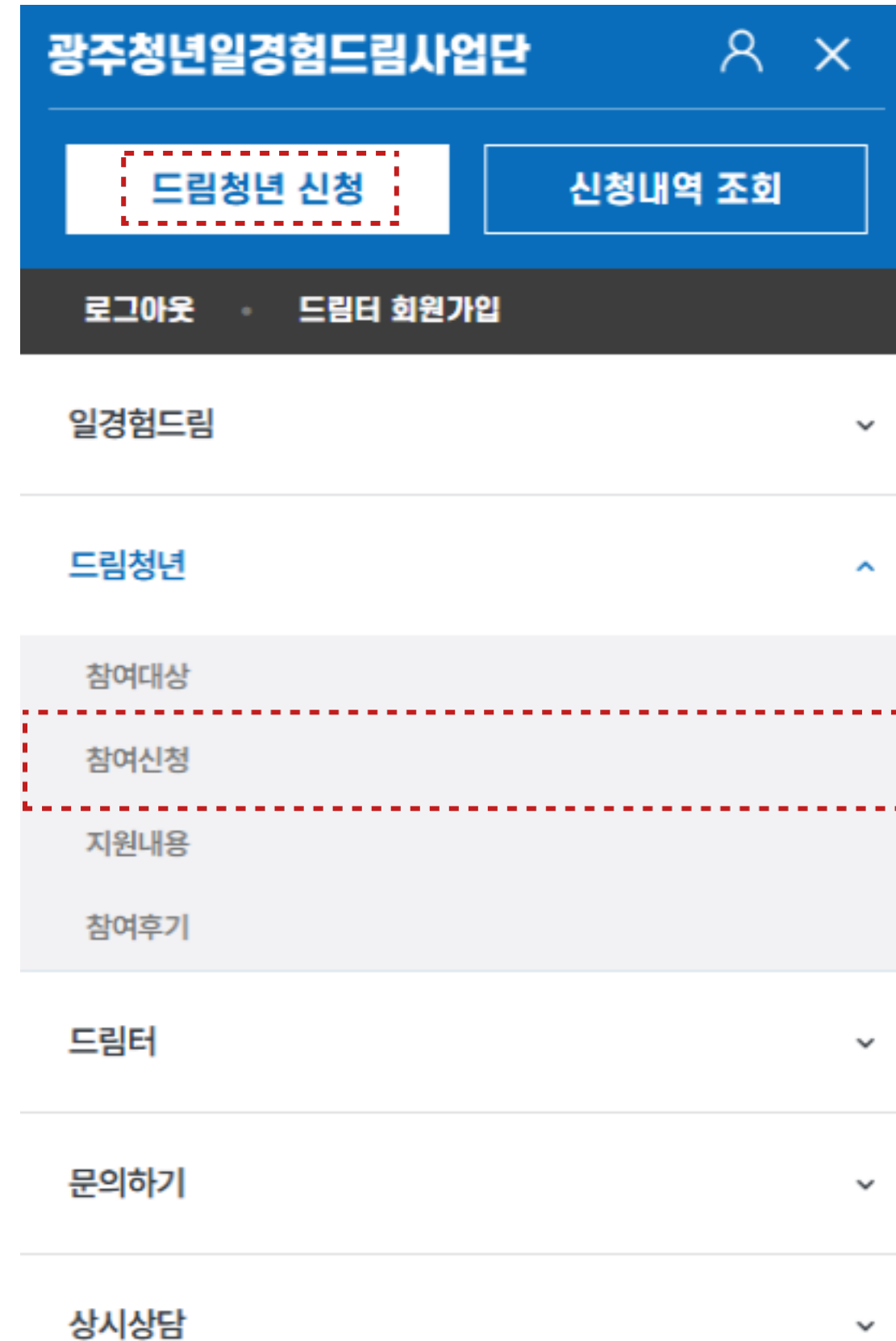


# 드림청년 신청하기

### 1-1. 드림청년 신청페이지 접근 방법 (웹)



## 1-2. 드림청년 신청페이지 접근 방법 (모바일)



## 1-3. 신청 전 주의사항 숙지

1

### 참여신청

#### 1 참여신청 (드림안나의 날 안내)

드림안나의 날은 청년들이 드림센터 신청을 통해 서비스를 신청하고 운영기관 관제자 및 인문가의 면접을 신청하는 행사로, 세부 신청 약정을 통해 청년에게는 좋은 일자리를 제공하고 드림센터에게는 적합한 인재를 확보하기 위한 행사입니다.

#### 2 진행순서



#### 3 구비서류


\* 주민등록증본, 고졸보정 확인장(자기소개서작성 시)은 꼭 제출 필수로 기재

- 1. 주민등록 등본**  
본인 주민등록증본 또는 등본의 복사본
- 2. 최종학교 졸업증명서**  
학사제출은 반드시 최종학교로 졸업한 학교의 졸업증명서
- 3. 신분증 사본**  
주민등록증, 운전면허증, 여의 한 신분증 일만이라도 사본 제출
- 4. 고졸보정 확인장(자기소개서)**  
고졸(신체장애)인정(비고) 유무에 따라 고졸-신체장애 자기소개서작성을 할지 여부 구별로 신청서류 체크하고 기재  
(인정여부 있는 경우 신청서류 표기사항 가능하고, 인정여부 없는 경우 기재하지 않고 표기사항 기재할 경우 신청서류 불합격)

1 안내 사항 및 진행순서, 구비서류를 반드시 확인해주세요.

2 확인이 끝났다면 [참여신청] 버튼 클릭

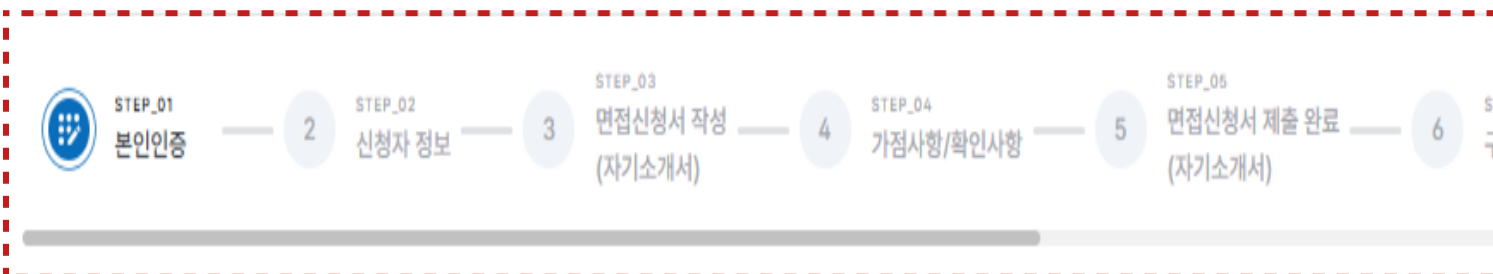
2



## 1-4. 본인인증 및 약관 동의(1)

### 드림청년 신청

**1**



**2** 본인인증

이전 일경험드림사업 참여여부	<input type="radio"/> 참여 <input type="radio"/> 미참여
이름	예: 홍길동
휴대전화번호	
비밀번호	6자 이상의 영문 혹은 영문과 숫자, 특수문자 조합
비밀번호 확인	6자 이상의 영문 혹은 영문과 숫자, 특수문자 조합

**1** 진행 상황을 나타냅니다.

— 진행 상황을 눌러서 이전 단계로의 이동은 가능하지만, 다음 단계로의 이동은 불가능합니다.

**2** 본인인증을 위해 이름, 휴대전화번호, 비밀번호를 입력해 주세요.

— 이전 일경험드림사업 참여여부는 반드시 사실대로 작성해야하며, 참여이력이 있는 경우 사업참여가 불가능합니다.  
(\*이전 사업명 '광주청년드림, 광주청년일경험드림+(플러스)사업' 포함)

▶ **비밀번호 조합 문제가 발생한 경우**

— 6자 이상의 영문 혹은 영문과 숫자, 특수문자 조합으로만 비밀번호 설정이 가능합니다.

## 1-4. 본인인증 및 약관 동의(2)

### 3 참여제한 요건에 대한 확인 및 동의서 [드림청년용]

▶ 참여신청 청년은 아래 내용을 반드시 사실대로 표기 하여 주시기 바랍니다. (선택체크)  
 - 허위로 작성하는 경우 불이익이 있을 수 있습니다.

제외 대상	해당	비해당
공주광역시에 주소를 두고 있지 않은 자 - 타 지역 거주자는 신청일 이전 전입시 참여 가능		✓
일경험드림 사업 참여 이력이 있는 자(이전 사업명 '공주청년드림, 공주청년일경험드림+(플러스)사업 포함)		✓
대학 또는 대학원에 재학 중인 자(휴학생 포함) - 단, 아래에 해당하는 경우 참여 가능 ○ 일경험 시작일(상반기 3월 1일 / 하반기 8월 1일) 1개월 이내에 *졸업증명서/취업계 제출이 가능한 자 ○ 대학교(원) 수포자 및 유학·유보 상태가 아닌 자 ○ 방송통신대학교·사이버대학·야간대학(원) 재학생, 비전일제(비프타임) 대학원생 * 학적을 유지한 상태로 기간 내 사업단에 참여시작 증명서류를 제출하지 않는 경우, 지원금 환수 및 법적 조치를 할 수 있음.		✓
사업일 전세 사업자등록 중인 자		✓
고용보험 가입자(단, 임용근로내역 제외) - 사업 신청일 이전 퇴직하였으나 사업주의 고용보험 미신고, 신고사건 등으로 인해 신청일 당시 취업 상태인 경우에는 사실관계 파악 후 참여 가능 - 퇴직예정자의 경우 관련 증명서류(퇴직예정증명서 등) 제출시 참여 가능		✓
참여하고자 하는 사업장에서 재직이력이 있거나, 이미 근무중인 자(사업장 동거인원 포함)		✓
사업주(법인의 대표이사)의 배우자 및 4촌 이내 혈족·인척인 자		✓
신청서, 정보제공 동의서 등 신청 구비서류를 제출하지 않은 자		✓
직접일자리사업 활동지침을 참고하여 직접일자리사업 중복참여 및 반복참여자에 해당되는 자 - 중복참여란 '동일한 기간에 두 개 이상의 *직접일자리사업에 참여하는 것' - 반복참여란 참여시작 예정일 기준 '직전 3년 이내 2년이상(연간 180일 이상) 참여한 이력이 있는 청년근 일자리사업 종료 후 1년간 참여제한' *직접일자리사업 : 재정지출을 통해 취업유망계층 등에 대하여 한시적 일자리를 제공하는 사업으로 일경험을 통해 민간 일자리로의 이전을 지원 하는 노동시장 프로그램		✓
수당 및 인건비를 지급받는 정부·지자체 사업에 참여중인 자 - 구직활동수당, 청년도전지원사업 등 중복 참여 금지 (일모아시스템을 활용하여 중복·반복 참여 여부 확인)		✓
아동·청소년 관련 사업의 경우 「아동·청소년의 성보호에 관한 법률」, 「아동복지법」 등에서 정한 범죄 경력이 있는 자		✓

### 3 참여 제한 요건에 대해 확인하여 '해당', '비해당'에 체크해 주세요.

- 본인이 참여 제한 요건에 해당되는지 반드시 확인 후 신청해 주시기 바랍니다.
- '해당'에 체크한 경우, 항목에 따라 참여제한이 있을 수 있습니다.
- 졸업 예정자 및 퇴직예정자는 관련 증빙서류 제출이 필요합니다.  
 \* 졸업예정자 → 신청시 졸업예정증명서 첨부 및 선발 후 졸업증명서 제출  
 \* 퇴직예정자 → 퇴직예정증명서 또는 퇴직일이 명시된 근로계약서 등

※ 일경험시작일(3월 1일) 기준 대학교 재학/졸업유예 및 유보생은 참여가 불가하며, 선발 후 졸업유예 및 유보신청을 하는 경우에도 선발취소가 될 수 있습니다.

※ 허위로 작성하는 경우 불이익이 있을 수 있습니다.

# 1-4. 본인인증 및 약관 동의(3)

**4** 약관동의

아래의 약관을 읽으신 후 동의하신다면 체크박스를 클릭하여 주십시오.

**1. 개인정보의 수집·이용 동의에 관한 사항 (법 제15조) (필수)**

개인정보의 수집·이용 목적  
 - 참여자 선정·관리, 개인별 참여이력 관리 및 취업지원, 정부재정지원 활동 지원사업 중복참여 여부, 고용보험 이력 조회, 광주청년 일경험드림 사업 등에 활용  
 수집하는 개인정보(일반) 항목

동의합니다

**2. 개인정보의 제3자 제공 동의에 관한 사항 (법 제17조, 제18조) (필수)**

개인정보를 제공받는 자  
 - 광주광역시, 사업과 관련하여 광주광역시로부터 위수탁계약을 체결한 자, 행정안전부, 고용노동부, 여성가족부, 국가보훈처, 한국고용정보원, 건강보험공단, 국세청  
 개인정보를 제공받는 자의 개인정보 이용·제공 목적

동의합니다

**3. 고유식별정보 처리에 관한 사항 (법 제24조) (필수)**

고유식별정보의 수집·이용 목적  
 - 광주청년 일경험드림 사업 신청자 본인 확인 및 자격증빙  
 수집·이용할 고유식별정보 항목

동의합니다

모든 약관 및 방침에 동의합니다.

- 4** 약관에 동의해 주세요.  
 — 약관에 동의하지 않을 경우, 사업 신청에 제한이 있을 수 있습니다.
- 5** 입력이 완료되었다면 [다음] 버튼을 눌러서 이동해 주세요.

**5** 다음

## 1-5. 신청자 정보 및 학력 정보 입력

**1 신청자 정보**

주민등록번호	<input type="text"/> - <input type="text"/>
연락처(본인)	<input type="text" value="010-2012-1934"/>
연락처(비상)	<input type="text" value="예: 010-1234-5678"/>
주소	<input type="text" value="예: 광주광역시 서구 치평동"/> 주소검색
	<input type="text" value="상세주소를 입력해 주세요."/>
이메일주소	<input type="text" value="예: example@dream.go.kr"/>
세대주 여부	<input type="radio"/> 해당 <input type="radio"/> 해당없음
증명사진	<input type="button" value="파일선택"/>

**1 신청자 정보를 입력해 주세요.**

- 지번 또는 도로명 주소는 [주소검색] 버튼을 눌러서 선택이 가능하며, 상세주소는 직접 입력이 가능합니다.
- 증명사진은 면접신청서에 첨부되는 사진입니다. 취업사진이 아니어도 되나, 가급적 최근 사진으로 업로드 해주시기 바랍니다.

**2 학력 정보를 입력해 주세요.**

- 학력정보는 최종학력을 확인하기 위함이며, '블라인드 면접'을 시행하므로 해당내용은 면접관에게 제공되지 않습니다.

**3 이전 단계로 돌아가는 버튼입니다.**

**4 임시 저장을 할 수 있는 버튼입니다.**

- 페이지를 벗어나거나, 작성을 도중에 멈추고 싶은 경우 반드시 '임시 저장'을 해주세요. 이름, 전화번호 정보를 입력해서 이어 작성하기가 가능합니다.

**5 입력이 완료되었다면 [다음] 버튼을 눌러서 이동해 주세요.**

**2 학력 정보**

최종학력	<input type="text" value="ex) ○○고등학교 / ○○대학교"/> 최종학력(를) 입력해 주세요.
학과	<input type="text" value="ex) 컴퓨터공학과 / 학과 없을 시 '없음'"/> 학과(를) 입력해 주세요.
졸업여부	<input checked="" type="radio"/> 졸업 <input type="radio"/> 중퇴 <input type="radio"/> 휴학 <input type="radio"/> 졸업예정(수료포함) <input type="radio"/> 졸업 유예/유보

**3**

**4**  **5**

## 1-6. 희망직무 및 경력사항 입력

### 드림청년 신청



#### 1 희망직무 (일경험드림 참여기간 포함 본인의 진로방향)

나의 꿈은 ○○ 이다

조직 운영능력이 탁월한 CEO 0/30

자기 PR

어떤 성격의 사람들과도 잘 어울리며, 장점을 살려 업무를 잘 수행합니다. 0/70

희망 직무 (일경험드림 참여기간 포함 본인의 진로방향)

직무구분	이유	직무 추가
직무 선택	다양한 사람들과의 프로젝트 경험을 배우고 싶습니다 0/70	

\*광주청년 일경험드림에서, 이후에 본인이 희망하는 직무를 세가지 이내로 이유(70자이내)와 함께 작성하세요.

#### 2 경력사항

\*경력에 금전적 보수를 받고 일정기간 동안 일했던 이력을 의미합니다.

근무기간	기관명	직위/역할	담당업무	경력 추가
2020.01 ~ 2021.01	OO전자	연구원	프로젝트 보고서 작성 및 사무 0/50	

#### 1 희망직무를 입력해 주세요. (필수)

- 각 항목에는 글자수 제한이 있습니다. 희망직무는 최대 3건까지 선택할 수 있습니다.

#### 2 경력사항을 입력해 주세요. (선택)

- 경력사항은 '금전적 보수'를 받고 일정기간 동안 일했던 이력을 의미합니다. 이력이 없다면 입력하지 않아도 무방합니다.
- 경력사항은 최대 3건까지 입력할 수 있습니다.

## 1-7. 경험사항, 자격사항 및 교육사항 입력

**1 경험사항**  
\*경험은 직업 외적인(금전적 보수를 받지 않고 수행한 활동) 활동을 의미하며, 교육과정 내 수행평가, 과제수행경험, 산학, 팀 프로젝트, 연구회, 동아리/동호회, 온라인 커뮤니티, 재능기부 활동 등이 포함될 수 있습니다. 해당되는 내용을 기입해 주십시오.

경험 추가

활동명칭	활동기간	활동내용
○○ 대회 참가 0/30	2021.01 ~ 2021.12	○○를 제작하여 입상하였음 0/50

**2 자격사항**  
\*자격은 직무와 관련된 자격으로 해당 자격증을 정확히 기입해 주십시오. 국가기술자격, 개별법에 의한 전문자격, 국가공인 민간자격, 기타자격이 포함됩니다.

자격 추가

자격종명	발급기관	취득일자
○○기능사	한국산업인력공단	2021.01.01

**3 교육사항**  
\*학교교육이나 직업교육 혹은 기타교육 등 직무와 관련된 교육사항 내용을 최대 5개까지 기입해 주십시오. (학교를 표기할 수 없습니다.)

학교 교육 교육 추가

교육명칭	교육시간(00개월/총00시간)	교육 주요내용
비즈니스 커뮤니케이션 0/30	6개월/총120시간	효과적인 비즈니스 이메일 / 프레젠테이션 기술 및 ... 0/50

학교 외 교육 교육 추가

교육명칭	교육시간(00개월/총00시간)	교육 주요내용
실무 엑셀 과정 0/30	2개월/총40시간	엑셀 기초부터 실무 / 피벗 테이블과 매크로 0/50

**4** 위 사항은 사실과 다름이 없음을 확인합니다.  확인

신청일 2026년 1월 6일

**5** 신청인 드림이

이전

임시 저장

다음

**1 경험사항을 입력해 주세요. (선택)**

- 경험사항은 '금전적 보수를 받지 않고 수행한 활동'을 의미합니다. 해당되는 활동이 없다면 입력하지 않아도 무방합니다.
- 경험사항은 최대 3건까지 입력할 수 있습니다.

**2 자격사항을 입력해 주세요. (선택)**

- 자격사항은 '직무와 관련된 자격증'을 의미합니다. 해당되는 자격증이 없다면 입력하지 않아도 무방합니다.
- 자격사항은 최대 6건까지 입력할 수 있습니다.

**3 교육사항을 입력해 주세요. (선택)**

- 교육사항은 '학교, 직업, 기타 교육 등 직무와 관련된 교육사항'을 의미합니다. 해당하는 교육사항이 없다면 입력하지 않아도 무방하며, 학교 교육과 학교 외 교육을 나눠서 입력해 주세요.

— 학교 이름은 표기할 수 없습니다.

— 광주청년일자리스테이션 프로그램 이수한 경우 '학교 외 교육'에 입력해 주세요.

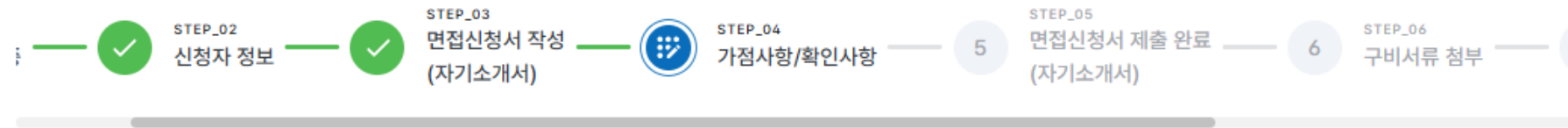
— 교육사항은 각각 6건씩 입력할 수 있습니다.

**4 면접자 사실 여부에 체크해 주세요.**

**5 입력이 완료되었다면 [다음] 버튼을 눌러서 이동해 주세요.**

# 1-8. 가점사항 및 확인사항 선택(1)

## 드림청년 신청



### 1 가점사항

<b>장기 니트(NEET)</b> <small>*고용보험 상실일 기준 미취업 기간이 6개월 이상인 자</small>	<input checked="" type="radio"/> 해당 <input type="radio"/> 해당없음
<b>자립준비청년</b> <small>*18세가 되어 시설 보호가 끝나 사회에 홀로서기를 준비해야 하는 청년</small>	<input checked="" type="radio"/> 해당 <input type="radio"/> 해당없음
<b>보호종료증명서 첨부</b> <input type="button" value="파일선택"/>	
<b>학교 밖 청소년</b> <small>*정규학교에 등록되지 않았거나 중도에 학업을 중단한 청소년</small>	<input checked="" type="radio"/> 해당 <input type="radio"/> 해당없음
<b>관련기관 추천서 첨부</b> <input type="button" value="파일선택"/>	
<b>은둔형 외톨이 청년</b> <small>* 사회적 상호작용을 회피하고, 외부 활동없이 장기간 집안에만 머무르고 고립된 생활을 하는 청년</small>	<input checked="" type="radio"/> 해당 <input type="radio"/> 해당없음
<b>관련기관 추천서 첨부</b> <input type="button" value="파일선택"/>	

1 가점사항에 '해당' 또는 '해당없음'을 선택해 주세요.

- 장기니트(NEET)  
 ※ 증빙서류 중 고용보험 피보험자격내역서로 확인함  
 ※ 최근 졸업(예정)자는 비해당
- 자립준비청년 / 학교 밖 청소년 / 은둔형 외톨이 청년 '해당'을 선택한 경우,  
 증빙서류를 제출해야 합니다.  
 증빙서류는 [파일선택] 버튼을 눌러서 업로드할 수 있습니다.

## 1-8. 가점사항 및 확인사항 선택(2)

### 시스템 등록여부

**2** 일모아시스템 등록 여부  
 \*일모아시스템의 다른 일자리사업에서 신청자 부족으로 참여자 선발이 어려운 경우 귀하의 연락처로 참여제의 문자 발송  
 \*미동의시 선발에 제한이 발생할 수 있음

동의  미동의

광주광역시 청년정책 문자알림서비스  
 \*광주광역시 및 광주청년일경험드림사업단은 광주 청년정책에 관한 문자알림서비스를 제공하고자 함

동의  미동의

- 광주광역시 및 광주청년일경험드림사업단은 광주 청년정책에 관한 문자알림서비스를 제공하고자 함
- 개인정보 수집 - 이용 목적
  - 청년정책 안내(모집대상, 접수기간 등)
- 개인정보 수집 - 이용 항목
  - 성명, 전화번호
- 개인정보 수집 - 이용 기간
  - 동의일로부터 2년
- 관심분야
  - 모든 분야  일자리  주거  교육  복지·문화  참여권리

광주청년일자리스테이션 문자알림서비스  
 \*광주청년 일자리스테이션 교육 프로그램에 관한 문자알림서비스를 제공하고자 함

동의  미동의

- 광주청년일자리스테이션 교육 프로그램에 관한 문자알림서비스를 제공하고자 함
- 개인정보 수집 - 이용 목적
  - 취·창업, 직무역량강화 등의 프로그램 안내
- 개인정보 수집 - 이용 항목
  - 성명, 전화번호
- 개인정보 수집 - 이용 기간
  - 동의일로부터 1년

구직 등록 여부  
 \*귀하의 취업지원을 위해 고용노동부워크넷 (www.work.go.kr) 구직등록 여부

동의  미동의

**3** 확인사항

재정지원일자리사업(정부나 지자체 지원사업) 참여여부

있다  없다

사업명: 일드림하이      참여기간: ex) 2020.01 - 2021.01

항목 추가

직접 일자리사업 반복 참여 여부  
 \*참여시작 예정일 기준 직전 3년 이내에 2년이상(연간 180일 이상), 참여한 이력이 있는 청년은 일자리사업 종료 후 1년간 참여제한

있다  없다

참여 신청일 이전 참여 희망 사업장에서 취업하거나, 병역특례로 근무한 사실

있다  없다

참여 희망 사업장의 사업주와 친족관계에 있는지 여부

있다  없다

참여 신청일 현재 취업 여부(고용보험 가입 여부) 또는 사업자등록여부

있다  없다

### 2 시스템 등록여부를 선택해 주세요.

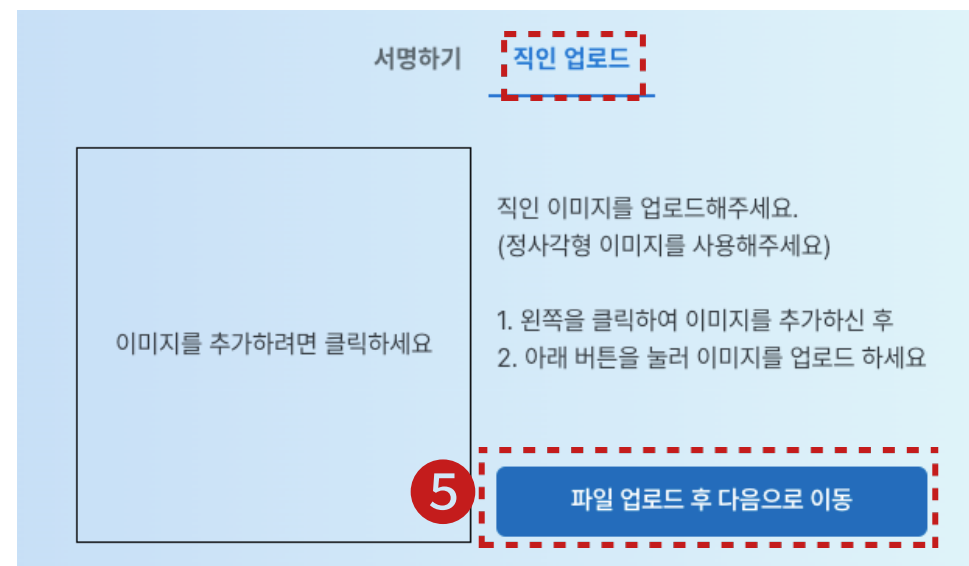
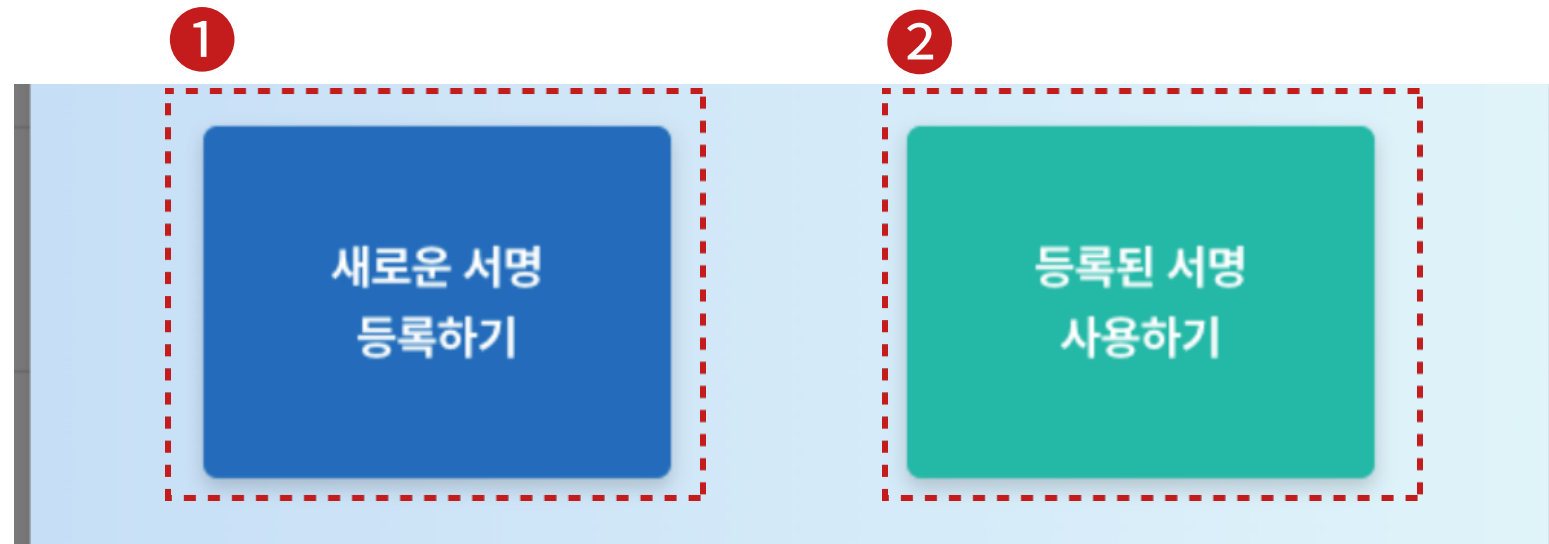
- 일모아시스템 등록 여부  
 ※ 본 사업 선발시 일모아시스템에 등록되므로, 미동의시 선발에 제한이 발생할 수 있습니다.
- 광주광역시 청년정책 문자알림서비스를 '동의'하는 경우, 관심분야를 선택하면 해당 분야에 대한 정책 알림서비스를 받을 수 있습니다.
- 광주청년일자리스테이션 문자알림서비스를 '동의'하는 경우, 광주청년 일자리스테이션 교육 프로그램에 관한 문자알림서비스를 받을 수 있습니다.
- 구직 등록 여부  
 취업지원을 위한 고용노동부 워크넷 구직 등록 여부를 선택해 주세요.

### 3 확인사항을 선택해 주세요.

- '재정지원일자리사업 참여여부'의 경우 참여 이력을 최대 3건까지 입력할 수 있습니다.(최신순으로 작성)
- [항목 추가] 버튼을 눌러서 항목을 추가할 수 있습니다.

### 4 선택이 완료되었다면 [신청하기] 버튼을 눌러서 이동해 주세요.

## 1-9. 서명 등록



- ① 저장된 서명이 없는 경우 [새로운 서명 등록하기]를 눌러주세요.
- ② 등록된 서명이 있는 경우 (신청서를 이미 작성하였으나 수정 후 재제출 등) [등록된 서명 등록하기]를 눌러주세요.
- ③ 직접 서명을 원하는 경우, 빈 공간에 마우스로 서명을 입력해 주세요.
- ④ 서명이 완료되었다면, [서명 후 다음으로 이동] 버튼을 눌러 다음으로 이동해 주세요.
- ⑤ 서명 또는 직인을 파일로 업로드하기 원할 경우, [파일 업로드 후 다음으로 이동] 버튼을 눌러 파일을 업로드하고 다음으로 이동해 주세요.

# 1-10. 면접신청서 작성내용 확인

[시식 4] 드림청년 신청자용 \* 불리노면접을 위해 기록관리, 신적력소진, 나이, 학력(학교명) 등을 나타낼 수 있습니다.

### 광주청년 일경험드림 사업 면접신청서(자기소개서)

접수번호	2026-19-			증명사진
1. 인적사항	성명	드림이		
주소	광주	북구	선죽포202번길	90
연락처				
이메일				
2. 희망 직무(*일경험드림 참여기간 포함 본인의 진로방향)				
면접관에게 어필하기	나의 꿈은 ( )이다.			
자기 PR				
광주청년 일경험드림에서, 이후에 본인의 희망하는 직무를 작성하세요. *하고 싶은 일 또는 직무를 세가지 이내로 이유(70자 이하)와 함께 작성하세요.				
희망직무	이유			
①				
②				
③				
3. 경력 혹은 경험사항				
* 3-1) 경력은 급진직 보수를 받고 일정기간 동안 일했던 이력을 의미합니다.				
근무기간	기간명	직위/역할	담당업무	
* 3-2) 경험은 직업 외적인 (급진직 보수를 받지 않고 수행한) 활동을 의미하며, 교육과정 내 수행평가 과제수행경험, 산학, 팀 프로젝트, 연구, 동아리/동호회, 온라인 커뮤니티, 재능기부 활동 등이 포함될 수 있습니다. 해당되는 내용을 기입해 주시기 바랍니다.				
활동명칭	활동기간	활동내용		
이전 광주청년 일경험드림사업에 참여했는지? 아니요				

취소

다음

#### 4. 자격사항

\*자격은 직무와 관련된 자격으로 해당 자격증을 정확히 기입해 주십시오.  
\*국가기술자격, 개별법에 의한 전문자격, 국가공인 민간자격, 기타사격이 포함됩니다.

자격종명	발급기관	취득일자	자격종명	발급기관	취득일자

#### 5. 교육사항

\* 학교교육이나 직업교육 혹은 기타교육 등 "직무와 관련된" 교육사항 내용을 최대 5개까지 기입해 주십시오.  
(학교를 표기할 수 없습니다.)

교육구분	교육명칭	교육시간(00개월/00시/00분)	교육 주요내용
학교 교육			
학교 외 교육			

#### 6. 개인정보 수집-이용-제공 동의서

##### 1. 개인정보의 수집-이용 동의에 관한 사항(법 제15조)

개인정보의 수집 - 이용 목적  
- 당사자 선문관계, 개인별 참여자격 관련 및 취업사서, 정부세정사업 활동 지원사업 등 참여 자격, 고용보험 자격 소외, 광주청년 일경험드림 사업 등에 활용  
수집하는 개인정보(항목) 항목  
- 성명, 주민등록번호, 연락처, 주소지, 사업사등록 및 연세, 호적관계 인정하는 사진 또는 영상물  
개인정보의 보유 및 이용기간  
- 동의일로부터 10년간 보관

✓ 동의함

##### 2. 개인정보의 제3자 제공 동의에 관한 사항(법 제17조, 제18조)

개인정보를 제공받는 자  
- 광주광역시, 사업과 관련된 광주광역시로부터 위수탁계약 체결한 자, 행정안전부, 고용노동부, 여성가족부, 국가고용청, 연구개발진흥청, 건교부, 중소기업청, 국제협력위원회  
개인정보를 제공받는 자의 개인정보 이용-제공 목적  
- 건교부, 중소기업청, 고용노동부, 행정안전부 및 중소기업진흥청, 고용노동부 및 중소기업진흥청, 구직활동지원금, 취업준비금 등 관련사업 추진을 통한 일경험드림사업 참여자 선정 및 인건비 지원, 취업지원  
제공하는 개인정보 항목  
- 성명, 주민등록번호, 참여기간, 주소, 시군구명, 호적관계 인정하는 사진 또는 영상물 등 수집된 개인정보  
개인정보를 제공받는 자의 개인정보 보유, 이용기간  
- 제공일로부터 10년간 보관

✓ 동의함

##### 3. 교육식별정보 처리에 관한 사항(법 제24조)

교육식별정보의 수집-이용 목적  
- 광주청년 일경험드림 사업 신청자 본인 확인 및 사격준비  
수집-이용할 교육식별정보 항목  
- 주민등록번호  
교육식별정보의 보유-이용기간  
- 동의일로부터 10년

✓ 동의함

위 사항은 사실과 다름이 없음을 확인합니다.

신청날짜: 2026년 1월 6일

신청인: 드림이 (인 또는 )

취소

1

다음

## 참여제한 요건에 대한 확인 및 동의서 [드림청년용]

\* 참여신청 청년은 아래 내용을 반드시 사실대로 표기 하여 주시기 바랍니다. (선택체크)

구분	해당	비해당
광주광역시에 주소를 두고 있지 않은자 - 타 지역 거주자는 신청일 이전 전입시 참여 가능		✓
대학 또는 대학원에 재학 중인 자(휴학생 포함) - 단, 대학교(원) 졸업예정자, 방송통신대학·사이버대학·아간대학(원) 재학생, 파트타임 대학원생은 참여 가능 - 졸업예정자는 참여자 모집공고 당시 재학 중이면서 4학년 2학기(또는 2년제의 경우 2학년 2학기)를 다니는 중이거나 4학년 2학기를 마쳤지만 졸업은 안 한 상태인 자, 특성학교 3학년 2학기 재학중으로 학교장의 졸업 추천을 받은 자 - 일경험 시작일(상반기 3월 1일 / 하반기 8월 1일) 기준 대학교(원) 유예·유보생이 아닌 자는 참여 가능		✓
사업일 현재 사업자등록 중인 자		✓
고용보험 가입자(단, 일용근로내역 제외) - 사업 신청일 이전 퇴직하였으나 사업주의 고용보험 미신고, 신고지연 등으로 인해 신청일 당시 취업 상태인 경우에는 사실관계 파악 후 참여 가능 - 퇴직예정자의 경우 '퇴직예정증명서' 제출 시 참여 가능		✓
참여하고자 하는 사업장에서 재직이력이 있거나, 이미 근무중인 자(사업장 등기인원 포함)		✓
사업주(법인의 대표이사)의 배우자 및 4촌 이내 혈족·인척인 자		✓
직접일자리사업 합동지침을 참고하여 직접일자리사업 중복참여 및 반복참여자에 해당되는 자 - 중복참여한 '동일한 기간'에 두 개 이상의 *직접일자리사업에 참여하는 것 - 반복참여한 참여시작 예정일 기준 '직전 3년 이내'에 2년이상(연간 180일 이상) 참여한 이력이 있는 청년은 일자리사업 종료 후 1년간 참여제한 *직접일자리사업 : 재정지출을 통해 취업취약계층 등에 대하여 한시적 일자리를 제공하는 사업으로 일경험을 통해 민간 일자리로의 이천을 지원하는 노동시장 프로그램		✓
수당 및 인건비를 지급받는 정부·지자체 사업에 참여중인 자 - 구직활동수당, 청년도전지원사업 등 중복 참여 금지 (일모아시스템을 활용하여 중복·반복 참여 여부 확인)		✓
아동·청소년 관련 사업의 경우 '아동·청소년의 성보호에 관한 법률', '아동복지법' 등에서 정한 범죄 경력이 있는 자		✓

위와 같이 광주청년일경험드림 사업을 신청하며 기재내용이 사실임을 서약합니다.

2026년 1월 6일

이름 : 드림이



전남대학교 산학협력단 귀하

이전

2

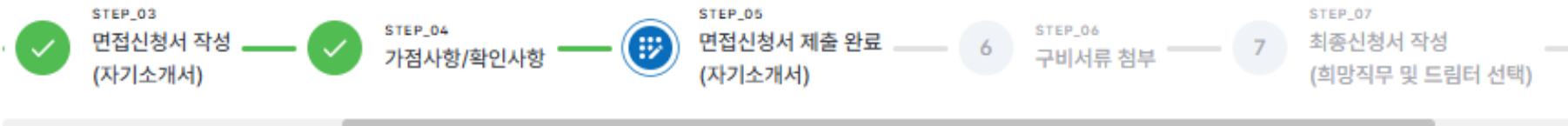
신청하기


1 면접신청서를 확인하고 내용에 이상이 없다면 [다음] 버튼을 눌러주세요.

2 참여제한 요건에 대한 동의서를 확인하고 내용에 이상이 없다면 [신청하기] 버튼을 눌러주세요.

# 1-11. 신청완료 확인

## 드림청년 신청





### 면접신청서(자기소개서) 제출이 완료되었습니다.

면접신청서(자기소개서) 수정이 완료되었습니다.  
신청 내역 및 진행 상황 조회는 신청조회 페이지를 통해 가능합니다.

접수번호

신청일시

**면접신청 안내사항**

- 면접접수는 현장 접수만 가능하며, 웨이팅 시스템을 활용할 예정입니다.
- 면접은 드림터 상담 후 진행합니다.
- 드림터 상담일정은 홈페이지 공지사항을 확인해주시요.

위 화면이 나와야 신청이 정상적으로 완료된 상태입니다.

**1. 드림 만남의 날 일정**

- \* 드림만남의 날 운영시간(광주광역시청 1층 시민홀(로비) 현장 진행)
- \* 운영시간 및 자세한 사항은 공지사항 확인

**2. 이후 사용 방법 안내**

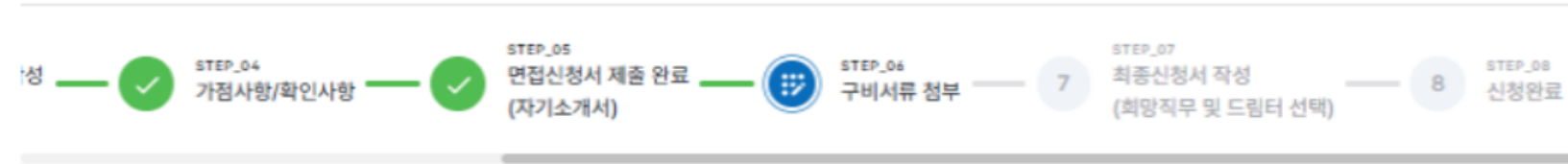
- \* 하단의 [다음] 버튼을 클릭하여 'STEP\_06 구비서류 첨부'에 구비서류를 첨부해 주세요.
- \* 원활한 진행을 위해 드림만남의 날 방문 전 구비서류를 첨부해 주세요.
- \* 구비서류 첨부 후 [다음]을 누르면 자동으로 저장됩니다.
- 구비서류 제출 후 '드림만남의 날' 현장에 반드시 참석해야 합니다.

이전
다음

하단의 안내사항 확인 후 [다음] 버튼을 누르면 'STEP\_06 구비서류 첨부' 페이지로 이동합니다.

## 1-12. 구비서류 첨부

### 드림청년 신청



\*구비서류 제출 후 '드림안님의 날 참석' 및 '최종신청서(희망 직무 및 드림터 선택)' 제출까지 완료해야 사업참여가능

#### 1 구비서류 **← 구비서류 발급 안내**

주민등록등본	파일선택 *공고일 이후 발급된 서류를 첨부해주세요. 발급처 정부24 [주민등록표 등본(초본) 발급] 바로가기	
최종학력 졸업(수료, 졸업예정) 증명서 1부	파일선택 발급처 정부24 [유치원 및 초중등학교 졸업증명서 발급] 바로가기 발급처 정부24 [대학(고) 졸업증명서] 바로가기	<b>필수</b>
신분증 사본 1부	파일선택	
고용보험 피보험자격 내역서	파일선택 근로복지공단 발급방법 안내(해당문의 4번 참고) *공고일 이후 발급된 서류를 첨부해주세요. 발급처 근로복지공단 [고용-신재보험 자격 이력내역서] 바로가기	
기타서류(퇴직예정증명서 등 기타추가제출서류)	파일선택 *회사 내 퇴직예정증명서가 없는 경우 하단 양식 사용 퇴직예정증명서_양식	<b>선택</b>

**← 퇴직예정증명서 양식**

이전

**2** 다음

#### 1 해당되는 구비서류를 첨부해 주세요.

- 주민등록등본 및 고용보험피보험자격이력내역서는 공고일(1월 26일)이후 기준 발급서류로 첨부
- 고용보험피보험자격이력내역서 발급방법이 상세히 알고싶다면? **!** 구비서류 안내' 클릭
- (선택) 기타서류(퇴직예정증명서, 주민등록초본 등 : 필요시 추가 서류 업로드)

[예시]

1) 신청일 기준 고용보험 가입자(퇴직예정자)  
→ 퇴직예정서 제출

: 회사 내 퇴직증명서 · 퇴직예정증명서가 별도로 없는 경우 하단 양식에 작성/첨부

2) 개명을 하여 신분증사본과 이름이 다를 경우, '주민등록초본' 첨부

#### 2 첨부가 완료되었다면 [다음] 버튼을 눌러서 이동해 주세요.

— [다음] 버튼을 누르면 '나의 신청정보' 현황 페이지로 이동합니다.



# 나의 신청정보 조회

## 2-1. 나의 신청조회페이지 접근 방법 (웹)

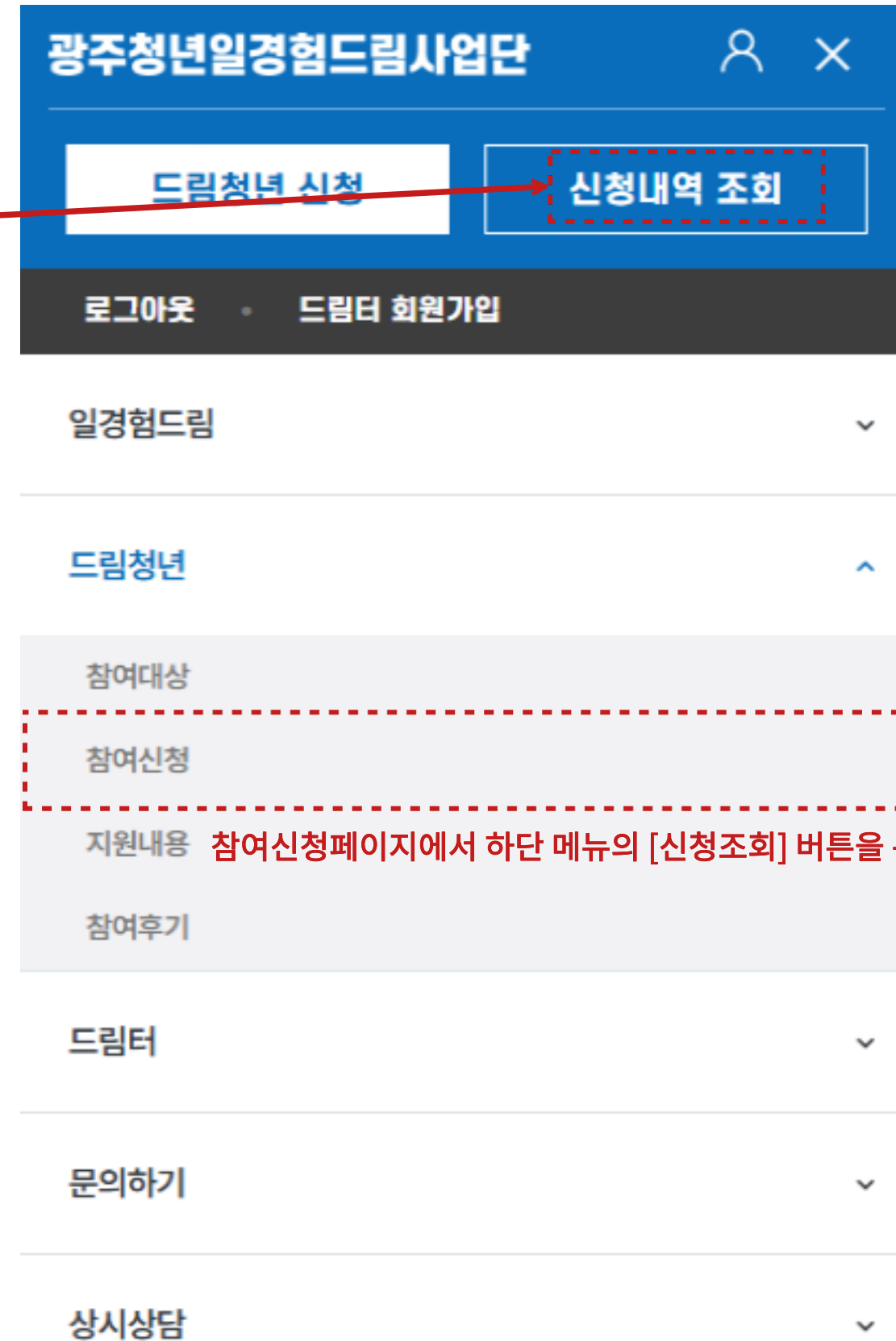


- 1 우측 메뉴상자의 [드림청년] 항목을 클릭해 주세요.
- 2 신청조회 > [신청조회페이지로] 버튼을 클릭해 주세요.

### ▶ 기타 이동 방법

— 드림청년 > 신청하기 > 하단 [신청조회] 버튼 클릭

## 2-2. 나의 신청조회페이지 접근 방법 (모바일)



지원내용 참여신청페이지에서 하단 메뉴의 [신청조회] 버튼을 통해서 이동할 수 있습니다.

## 2-3. 등록정보 입력

### 드림청년 신청조회

1 **전화번호**  
"- "를 제외한 전화번호를 입력해주세요

2 **비밀번호**  
비밀번호를 입력해주세요

[비밀번호 찾기](#)    [신청정보가 없으신가요? 드림청년 신청하기](#)

3 **조회하기**

- 1 신청 시 등록된 전화번호를 입력해 주세요.
- 2 신청 시 등록된 비밀번호를 입력해 주세요.
- 3 [조회하기] 버튼을 눌러서 신청조회 페이지에 접속할 수 있습니다.

## 2-4. 나의 신청정보

### 나의 신청정보

● 면접신청서(자기소개서) 작성 및 제출이 완료되었습니다. 공지사항을 확인하고 드림만남의 날 현장에 방문해 주세요.

#### 신청정보

이름	드림이
접수번호	
연락처	

[다른 신청정보 조회하기](#)   [비밀번호 변경](#)

#### 드림만남의 날 일정

- \* 드림만남의 날 운영시간(광주광역시청 1층 시민홀(로비) 현장 진행)
- \* 운영시간 및 자세한 사항은 공지사항 확인

#### 신청 현황

01 면접신청서(자기소개서) 작성 및 제출		02 드림만남의 날 현장방문		03 최종신청서(희망직무 및 드림터 선택) 제출		04 매칭결과 발표	
[완료]		[진행 중]		[진행 중]		[진행 전]	
항목	상태	시작일	마감/발표일	1	2	3	
면접신청서(자기소개서) 작성 및 제출	완료			수정하기	신청서조회		
드림만남의 날 현장방문	진행 중						
최종신청서(희망직무 및 드림터 선택) 제출	진행 중					희망드림터 선택하기	
매칭결과 발표	진행 전						

- 1 [수정하기] 버튼을 눌러서 면접신청서를 수정할 수 있습니다.
- 2 [신청서조회] 버튼을 클릭하면 작성한 면접신청서를 확인할 수 있습니다.
- 3 드림만남의 날 현장방문하여 드림터 상담과 현장면접 후 '최종신청서(희망직무 및 드림터 선택)'를 작성/제출해야 합니다. [희망드림터 선택하기] 버튼을 눌러서 이동해 주세요. ※ 반드시 현장방문하여 상담 및 면접 후 작성해야 합니다.

[이전](#)

## 2-5. 최종신청서(희망 직무 및 드림터) 제출 - 드림만남의 날 참석 이후 작성



기한 내에 최종신청서(희망직무 및 드림터 선택) 제출을 완료해주세요.

- 돋보기 버튼을 눌러서 드림터를 검색할 수 있습니다.
- 드림터 선택 후 직무 선택까지 완료해주세요.
- 드림터 정보는 [드림터] - [드림터 목록]에서 확인할 수 있습니다.

최종신청서(희망직무 및 드림터 선택) 제출

1지망	<input type="text"/>	<input type="text"/>	1
2지망	<input type="text"/>	<input type="text"/>	
3지망	<input type="text"/>	<input type="text"/>	
4지망	<input type="text"/>	<input type="text"/>	

희망 드림터 선택

희망하는 드림터를 선택해주세요.

2 드림터명을 입력해주세요.

블루밍하트

전남대학교산학협력단

3 선택

전체목록보기

희망 직무 선택

자기주도형 (주 25시간, 5개월)

집중참여형 (주 40시간, 3개월)

자기주도형 & 집중참여형

\* 직무를 선택해주세요.

드림터명 블루밍하트

4 직무 디자인/마케팅

트랙유형

자기주도형 (주 25시간, 5개월)

집중참여형 (주 40시간, 3개월)

직무 디자인/마케팅

트랙유형 자기주도형 (주 25시간, 5개월)

5 선택완료

### ▶ 드림터의 상세 정보를 알고 싶은 경우

— 홈페이지 메뉴의 드림터 > 드림터목록에서 확인할 수 있습니다.

1 돋보기 버튼을 눌러서 희망 드림터를 선택해 주세요.

2 희망 드림터명을 입력해 주세요.

3 해당 드림터를 선택해 주세요.

4 해당 드림터의 직무를 선택해 주세요.

— 직무가 다를 경우(ex 사무업무 / 마케팅) 동일 드림터 선택가능  
 — 직무에 따라 트랙유형이 다르므로 해당 직무의 '트랙유형 색상'을 확인해 주세요.

• 자기주도형&집중참여형 직무를 선택한 경우, 청년이 희망하는 트랙유형을 선택해야 합니다.

5 선택완료 버튼을 누르면 선택이 완료됩니다.

## 2-6. 구비서류 확인

⓪ 최종신청서(회맹직무 및 드림터 선택) 제출 전, 첨부파일을 확인해 주세요.

### 구비서류

<p><b>1</b></p> <p>주민등록등본</p>	<p>파일선택</p> <p>*공고일 이후 발급된 발급처 장부24 [주]</p>
<p>최종학력 졸업(수료, 졸업예정) 증명서 1부</p>	<p>파일선택</p> <p>발급처 장부24 [유] 발급처 장부24 [대]</p>
<p>신분증 사본 1부</p>	<p>파일선택</p>
<p>고용보험 피보험자격 내역서</p>	<p>파일선택</p> <p>근로복지공단 발급방법 안내(해당공단의 4번 참고) *공고일 이후 발급된 서류를 첨부해주세요. 발급처 근로복지공단 [고용-신재보험 자격 이력내역서] 바로가기</p>
<p>기타서류(퇴직예정증명서 등 기타추가제출서류)</p>	<p>파일선택</p> <p>* 회사 내 퇴직예정증명서가 없 퇴직예정증명서_양식</p>

취소 **2** 제출하기

이전

- 1 제출 전 구비서류가 해당항목에 정확히 첨부되었는지 반드시 확인해 주세요.**
  - 주민등록등본 및 고용보험피보험자격이력내역서는 공고일(1월 26일)이후 기준 발급서류로 첨부
- 2 확인 후 [제출하기] 버튼을 눌러서 제출을 완료해 주세요.**

## 2-7. 최종신청서(사업참여신청서)내용 확인

[서식 및 드림 청년 신청자용 \* 이 신청서는 드림터(사업희망)에 같이 제공되지 않으며, 면접이 끝난 때 까지 수령기관에도 제공되지 않습니다.

### 광주청년 일경험드림 최종신청서(사업참여신청서)

모든 사항을 빠짐없이 작성해야 함

접수번호			
성명	연락처		(본인휴대폰) 010-
주민등록번호			(비상연락처)
주소	광주 북구	실죽로202번길	1층(용봉동)
이메일주소	g1yp1934@naver.com	세대주여부	<input checked="" type="checkbox"/> 해당 <input type="checkbox"/> 해당없음
일모아시스템 등록 여부	* 일모아시스템의 다른 일자리사업에서 신청자 부족으로 참여자 선반이 어려운 경우 기와의 연락처로 참여자의 문자 발송 * 미통역시 선반에 제한이 발생할 수 있음		<input checked="" type="checkbox"/> 동의 <input type="checkbox"/> 미동의
구직 등록 여부	* 기와의 취업지원을 위해 고용노동부워크넷(www.work.go.kr) 구직등록 희망 여부		<input checked="" type="checkbox"/> 희망 <input type="checkbox"/> 비희망
가점사항	장기 니트(NEET) (고용보험 상실일 기준 미취업 기간이 6개월 이상인 자)	<input type="checkbox"/> 해당 <input checked="" type="checkbox"/> 해당없음	
	사람존비정년	<input type="checkbox"/> 해당 <input checked="" type="checkbox"/> 해당없음	
최종학력	<input checked="" type="checkbox"/> 졸업 <input type="checkbox"/> 중퇴 <input type="checkbox"/> 휴학 <input type="checkbox"/> 졸업예정(유예도함)		
① 재경시원일자리사업(장부나 시가지 지원사업) 참여여부 - 참여기간이 긴 순서대로 작성 <input type="checkbox"/> 있다 <input checked="" type="checkbox"/> 없다			
참여사업명			
참여기간			
② 직장 일시리사업 반복 참여 여부 <input type="checkbox"/> 있다 <input checked="" type="checkbox"/> 없다			
③ 참여 신청일 이전 참여 희망 사업장에서 취업하거나, 병역특례로 근무한 사실 <input type="checkbox"/> 있다 <input checked="" type="checkbox"/> 없다			
④ 참여 희망 사업장의 사업주와 친족관계에 있는지 여부 <input type="checkbox"/> 있다 <input checked="" type="checkbox"/> 없다			
⑤ 참여 신청일 현재 취업 여부(고용보험 가입 여부) 또는 사업사등록여부 <input type="checkbox"/> 있다 <input checked="" type="checkbox"/> 없다			
* 본 참여로 인해 소득발생시, 기초수급자는 기초수급 자격이 변동될 수 있음을 확인합니다.			
위와같이 광주청년 일경험드림 사업 참여를 신청하며 기재내용이 사실임을 서약합니다. <input checked="" type="checkbox"/>			
신청인			
[구비서류] 1. 주민등록등본 1부 2. 최종학교 졸업(수료, 졸업예정)증명서 1부 3. 신분증 사본 1부 4. 고용보험 피보험자격 내역서			

**닫기**



최종신청서 (희망직무 및 드림터 선택) 신청이 완료되었습니다.

접수번호

신청일시

**1 매칭 결과 발표**

◆ 매칭 결과 발표 일정

\* 결과 발표

- 광주광역시청 홈페이지 → 누리집 → 공지사항
- 광주청년일경험드림 홈페이지 → 공지사항 게시 및 개별 통지

위 화면이 나와야 사업신청이 최종 완료된 상태입니다.

본 신청서는 사업 참여 신청을 위한 최종신청서 화면 입니다.  
신청단계에서 작성한 내용을 바탕으로 구성되어 있으며  
확인 후 [닫기]버튼을 눌러주세요.



03

# 드림만남의 날 안내

### 3-1. 드림만남의 날 일정

✓ 일시 : 2026. 2. 11.(수) ~ 2. 13.(금) 오전 10시 ~ 면접종료시 까지(\* 현장 상황에 따라 2. 14.(토) 면접진행)

✓ 장소 : 광주광역시 시청 1층 시민홀(로비)

✓ 운영시간

■ 상담터(드림터 상담) : 10시 ~ 17시 [점심시간 12시 30분 ~ 13시 30분]

■ 이음터(현장 면접) : 1일차(2.11.수 11시~), 2일차(2.12.목 10시~), 3일차(2.13.금 9시~) [점심시간 13시 ~ 14시]

• 현장 상황에 따라 장시간 대기할 수 있으며, 13일(금) 오후 10시 이후 면접대상자는 14일 오전에 진행할 수 있음

• Tip ! 3일차 면접자 몰림 현상이 매우 심한 편이니 희망 드림터 1개 이상 상담 후 가급적 1-2일차에 면접 진행 권장

→ 3일차 '평균 대기시간이 3-4시간 이상'으로 오후 10시 이후까지 면접을 진행하는 상황이 발생하고 있으니 참고 바랍니다!



- (중요) 일경험드림 사업 홈페이지 공지사항 '드림터 상담일정' 확인 후 방문

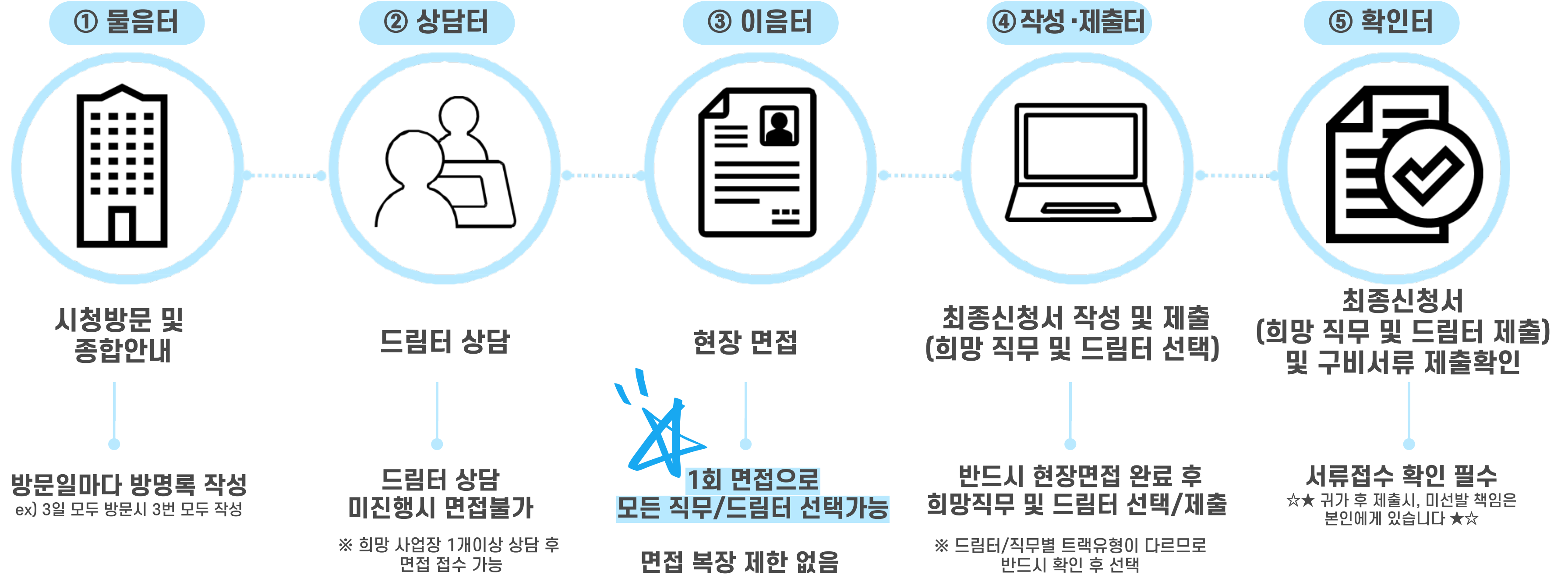
★★ 행사 3일간 드림터 상담일정이 다르므로 **희망하는 드림터 상담일정을 반드시 확인 후 방문** ★★

• 드림터 내부사정으로 인해 상담일정이 수시로 변경될 수 있으므로 방문 전 재확인 필수 !!!!!!!!!!!

- 드림터 상담 후 현장면접을 진행하기 때문에 드림터 상담시간과 면접시간을 고려해 방문

- 현장에서 면접 접수는 17시 30분까지 가능

### 3-2. 드림만남의 날 진행순서



### 3-3. 접수 마감기한



# 접수 마감기한

★ 마감기한 이후 신청불가 ★

- ☑ 면 접 신청서 ( 자기 소개서 ) : 2026년 2월 13일(금) 17:00
- ☑ 최종신청서(희망직무 및 드림터 선택) : 2026년 2월 13일(금) 21:00 \* 현장 상황에 따라 변동될 수 있음

# 19기 드림청년 모집

## 많은 참여 바랍니다.

